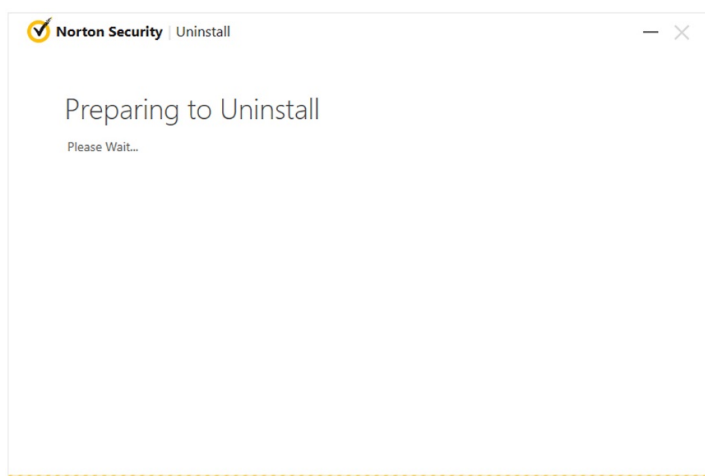
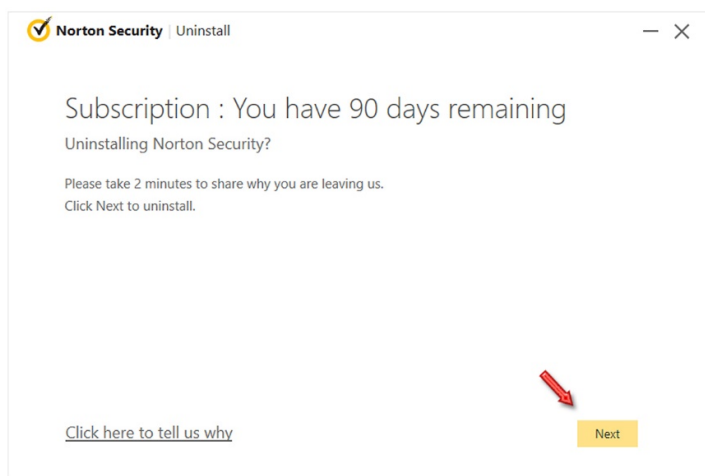
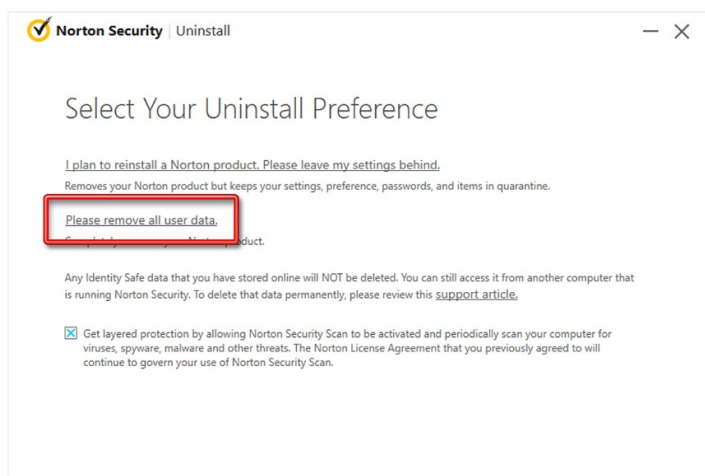


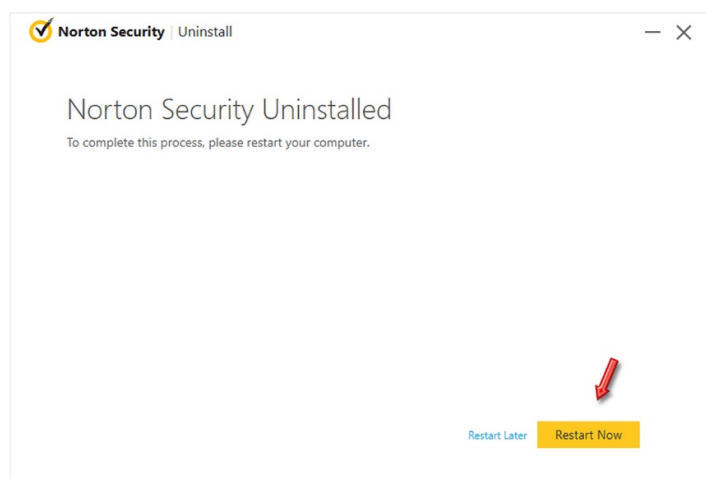


برای Uninstall کردن آنتی ویروس وارد Control Panel شوید و گزینه‌ی Programs and Features را انتخاب نمایید؛ سپس Norton Security را پیدا کنید و اقدام به Uninstall نمایید.؛ در پنجره‌ای که باز می‌شود، بر روی عبارت [Please remove all user data](#) کلیک کنید:





اکنون کامپیوتر خود را یکبار Restart کنید:



این نسخه از آنتی ویروس Norton بر روی سیستم عامل های 32-Bit و 64-Bit تست شده است.

IranSetup.com



IranSetup.com - پایگاه آنتی ویروس ایران - از ۱۳۸۵

کپی برداری بدون تغییر در محتویات و نشان IranSetup بلامانع است.