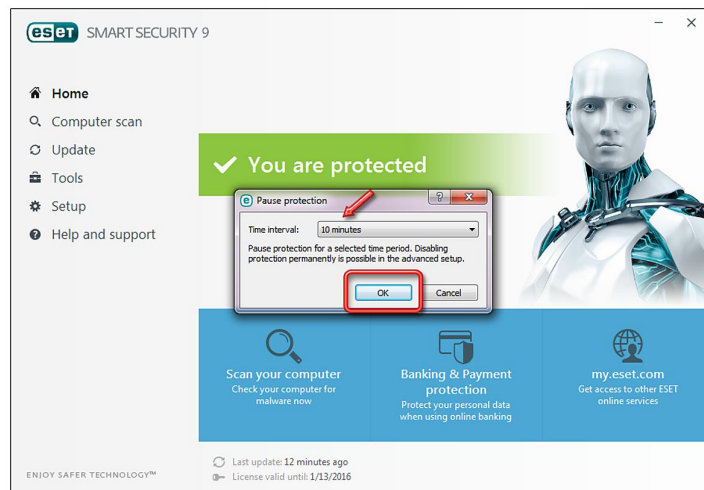
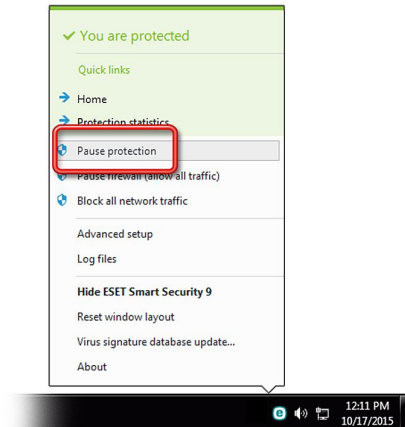




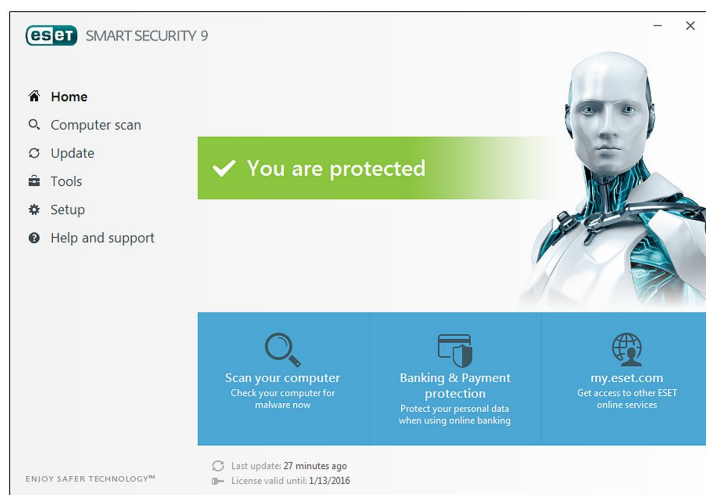
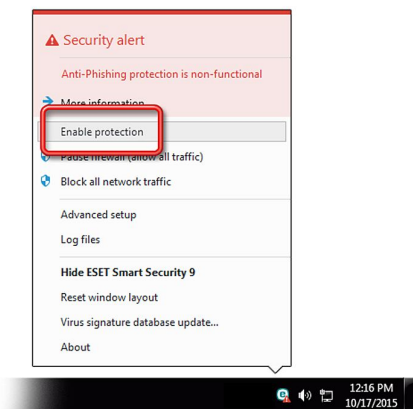
برای غیرفعال کردن موقتی ویروس ، بر روی Icon آن در کنار ساعت کامپیوتر ، Right Click و آنگاه گزینه Pause protection را کلیک نمائید و مدت زمان غیرفعال ماندن آنتی ویروس را تعیین کنید:



بدین طریق آنتی ویروس ، غیرفعال می شود و Icon آن نیز در کنار ساعت کامپیوتر به رنگ قرمز ، تغییر وضعیت خواهد داد:



برای فعال کردن مجدد آنتی ویروس ، دوباره بر روی Icon آنتی ویروس در کنار ساعت کامپیوتر ، Right Click کنید و این بار گزینه **Enable protection** را انتخاب نمایید. آنتی ویروس فعال می شود و رنگ Icon به وضعیت سبز باز می گردد:



این نسخه از آنتی ویروس ESET بر روی سیستم عامل های 32-Bit و 64-Bit تست شده است.

IranSetup.com



IranSetup.com – پایگاه آنتی ویروس ایران – از 1385

کپی برداری بدون تغییر در محتویات و نشان IranSetup بلامانع است.