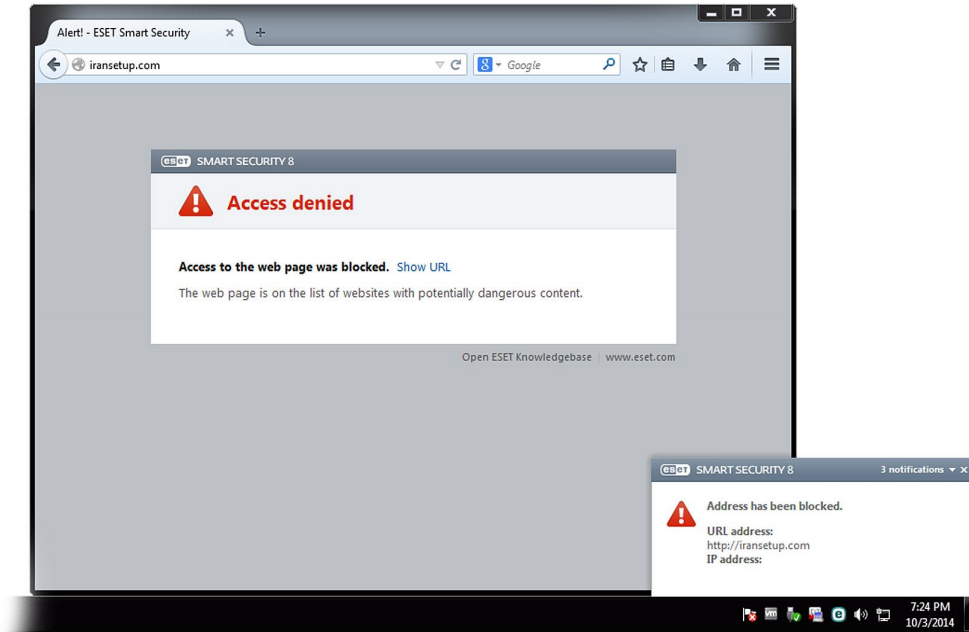


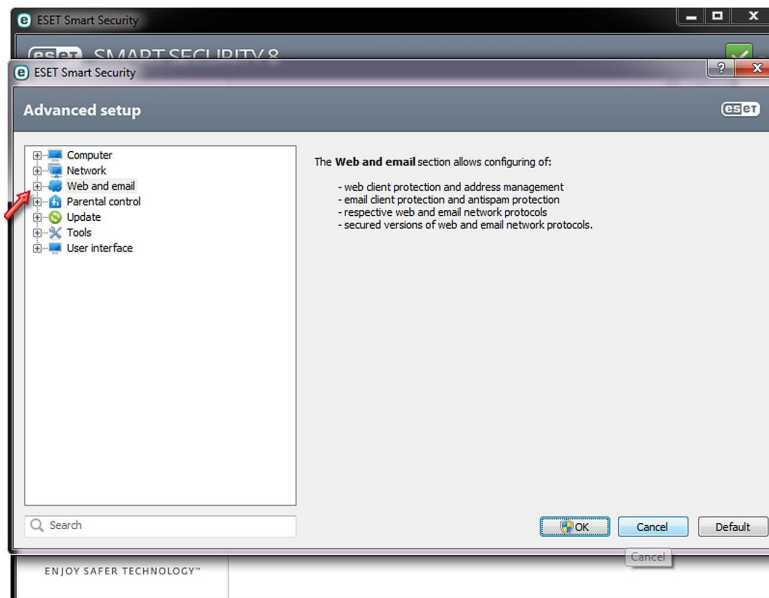


در این راهنما ، نحوه‌ی رفع Block وب سایت‌هایی که توسط آنتی ویروس ESET مورد Block قرار گرفته اند توضیح داده شده است.

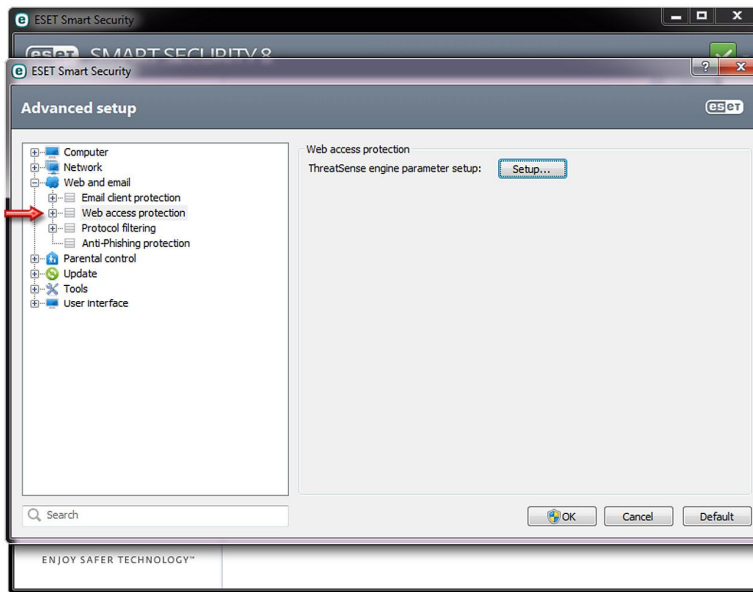
کمپانی ESET با IranSetup و تعدادی از وبسایت‌های ایرانی که License ها و فایل‌های Update آفلاین این آنتی ویروس را در وبسایت خود به رایگان قرار می دهند مشکل دارد ؛ شما پس از وارد شدن به IranSetup.com با پیام زیر مواجه می شوید ؛ زیرا آنتی ویروس شما ، IranSetup را مسدود می کند:



برای رفع این مشکل ، ابتدا آنتی ویروس را باز کنید و سپس دکمه F5 روی Keyboard را کلیک کنید تا پنجره تنظیمات باز شود. از گزینه های سمت چپ ، بر روی علامت مثبت کنار **Web and email** کلیک کنید تا زیرشاخه های آن باز شود:

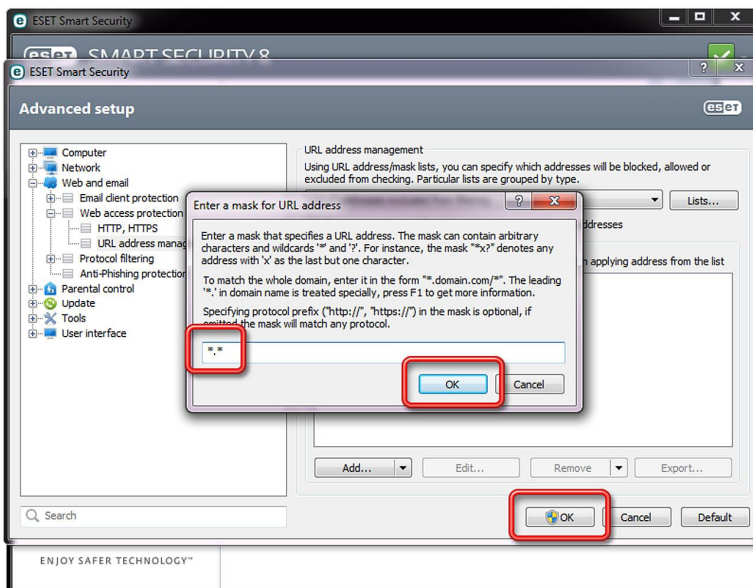
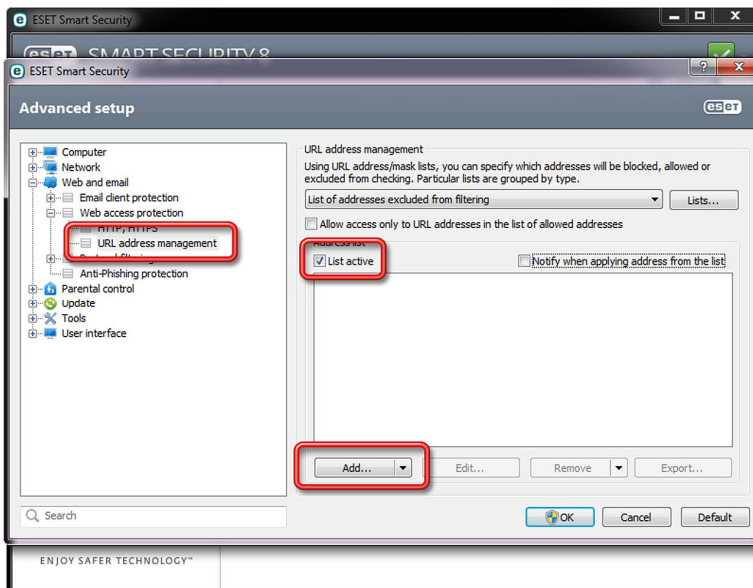


سپس بر روی علامت مثبت کنار **Web access protection** کلیک کنید تا زیر شاخه‌های آن نیز نمایان شود:

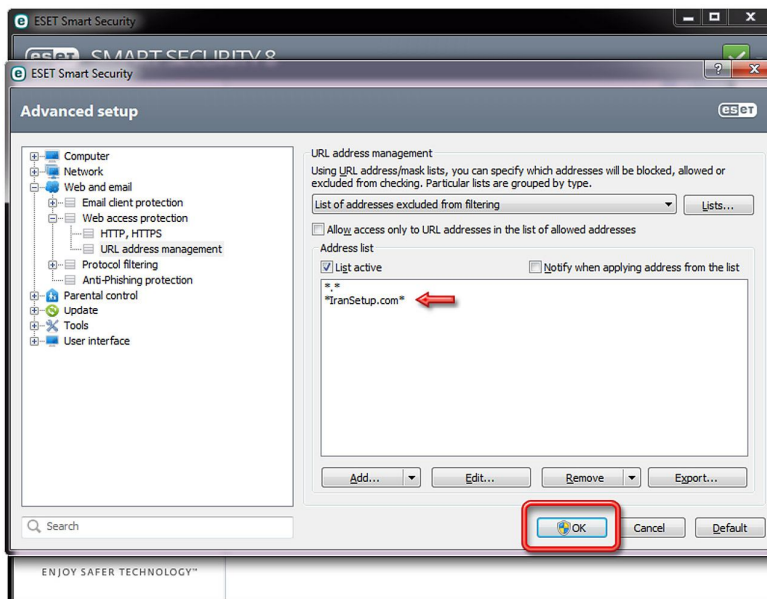


بر روی عبارت **URL address management** یکبار کلیک کنید و به سمت راست مراجعه نمایید.

توجه کنید که حتماً تیک مربوط به **List active** فعال باشد. آنگاه دکمه **Add** را کلیک کنید ؛ در آنجا تایپ کنید: ***.*** (ستاره ، نقطه ، ستاره)



پنجره را با OK تأیید کنید. حال می توانید وارد سایت IranSetup و هر سایت دیگری شوید. البته شما می توانید فقط آدرس یک وبسایت مشخص را به همین طریق Add کنید. برای مثال ، IranSetup.com باید بدین شکل Add شود: *iransetup.com* یعنی آدرس سایت ، بین دو ستاره قرار بگیرد:



این نسخه از آنتی ویروس ESET بر روی سیستم عامل های 32-Bit و 64-Bit تست شده است.



IranSetup.com – پایگاه آنتی ویروس ایران – از 1385

کپی برداری بدون تغییر در محتویات و نشان IranSetup بلامانع است.