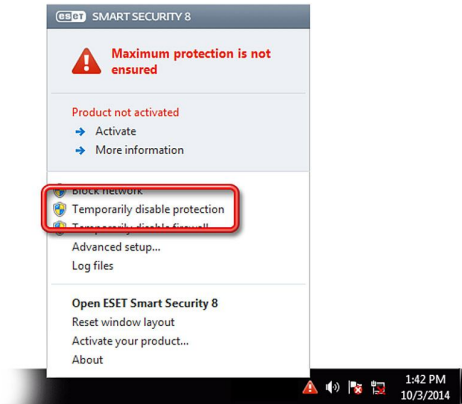
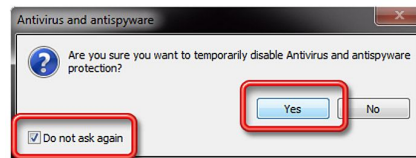




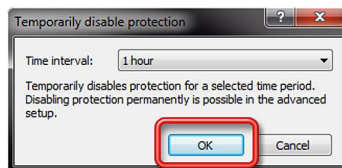
برای غیرفعال کردن موقتی آنتی ویروس ، بر روی Icon آن در کنار ساعت کامپیوتر ، Right Click کنید و گزینه **Temporarily disable protection** را انتخاب نمایید:



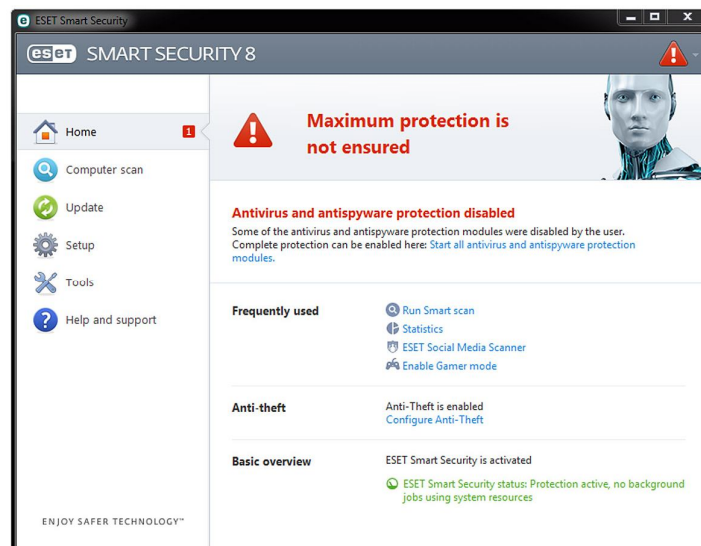
از شما در مورد اطمینان از غیرفعال کردن آنتی ویروس پرسیده می شود ؛ ابتدا تیک **Do not ask again** را فعال نموده و سپس با **Yes** تأیید کنید:



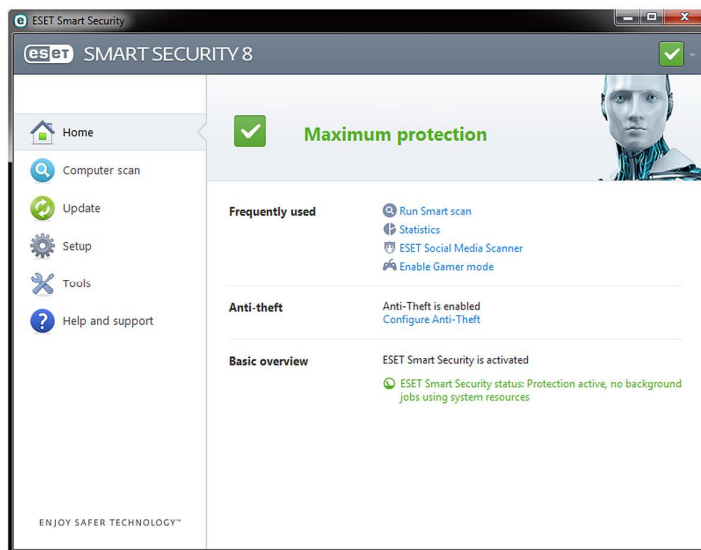
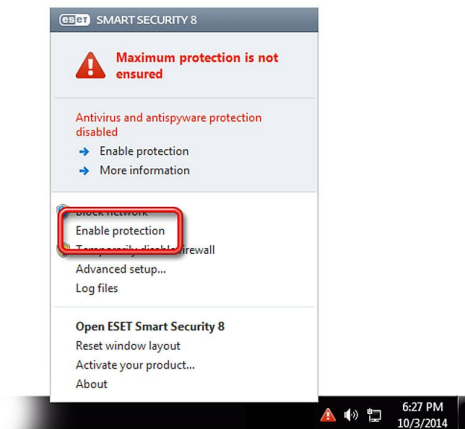
همچنین از شما در مورد مدت زمان غیرفعال ماندن آنتی ویروس پرسیده خواهد شد که با توجه به هدف خود ، زمان را انتخاب و با **OK** تأیید کنید:



بدین طریق آنتی ویروس ، غیرفعال می شود و به رنگ قرمز ، تغییر وضعیت خواهد داد:



برای فعال کردن مجدد آنتی ویروس ، دوباره بر روی Icon آنتی ویروس در کنار ساعت کامپیوتر ، Right Click کنید و این بار گزینه Enable protection را انتخاب نمایید. آنتی ویروس فعال می شود و به رنگ سبز تغییر وضعیت خواهد داد:



این نسخه از آنتی ویروس ESET بر روی سیستم عامل های 32-Bit و 64-Bit تست شده است.

IranSetup.com



IranSetup.com - پایگاه آنتی ویروس ایران - از 1385

کپی برداری بدون تغییر در محتویات و نشان IranSetup بلامانع است.