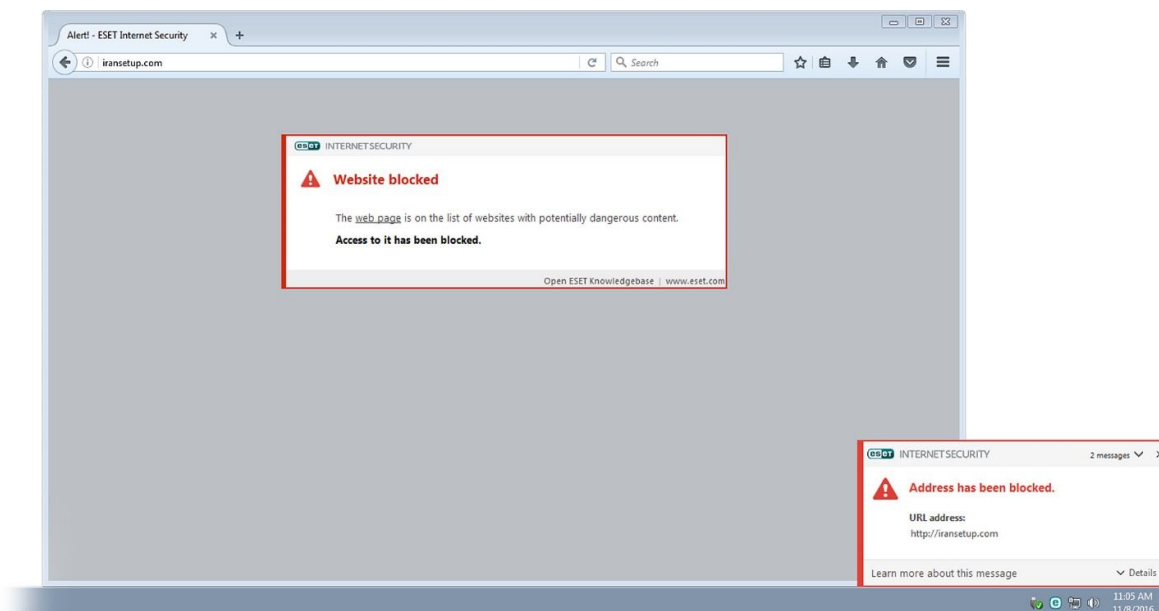


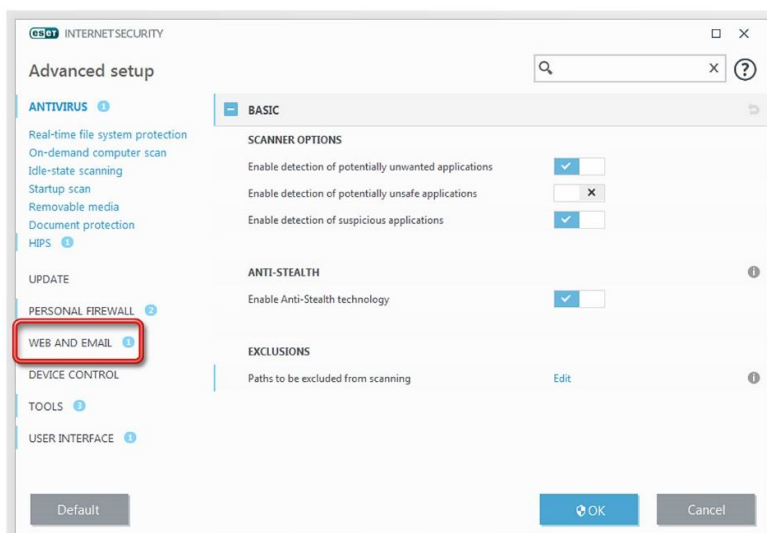


در این راهنما ، نحوه‌ی رفع Block وب سایت‌هایی که توسط آنتی ویروس ESET مورد Block قرار گرفته اند توضیح داده شده است.

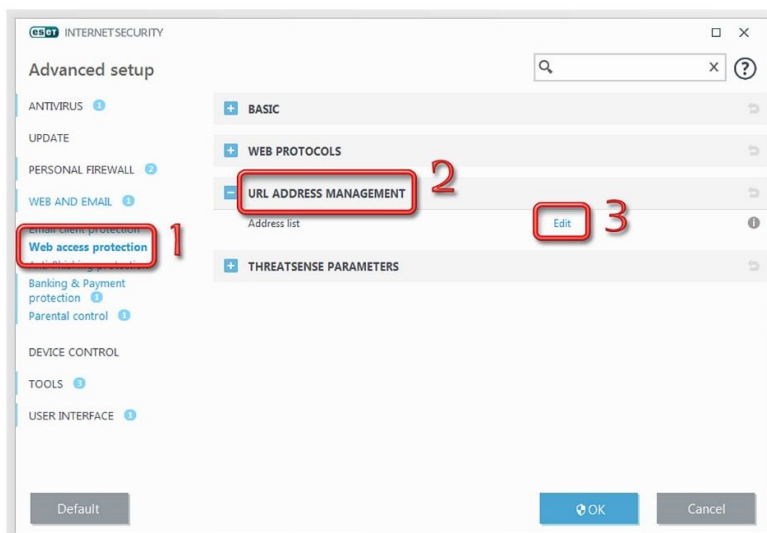
کمپانی ESET با IranSetup و تعدادی از وبسایت‌های ایرانی که License ها و فایل‌های Update آفلاین این آنتی ویروس را در وبسایت خود به رایگان قرار می دهند مشکل دارد ؛ شما پس از وارد شدن به IranSetup.com با پیام زیر مواجه می شوید ؛ زیرا آنتی ویروس شما ، IranSetup را مسدود می کند:



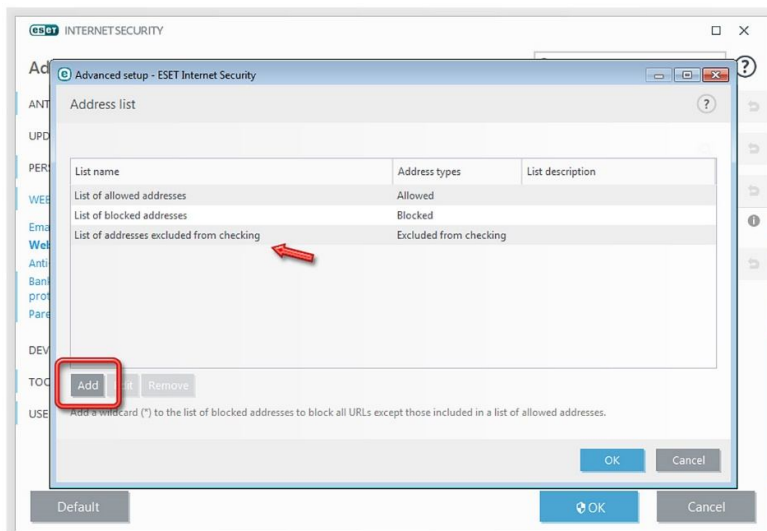
برای رفع این مشکل ، ابتدا آنتی ویروس را باز کنید و سپس دکمه F5 روی Keyboard را کلیک کنید تا پنجره تنظیمات باز شود. از گزینه های سمت چپ ، بر روی WEB AND EMAIL کلیک کنید تا زیرشاخه های آن باز شود:



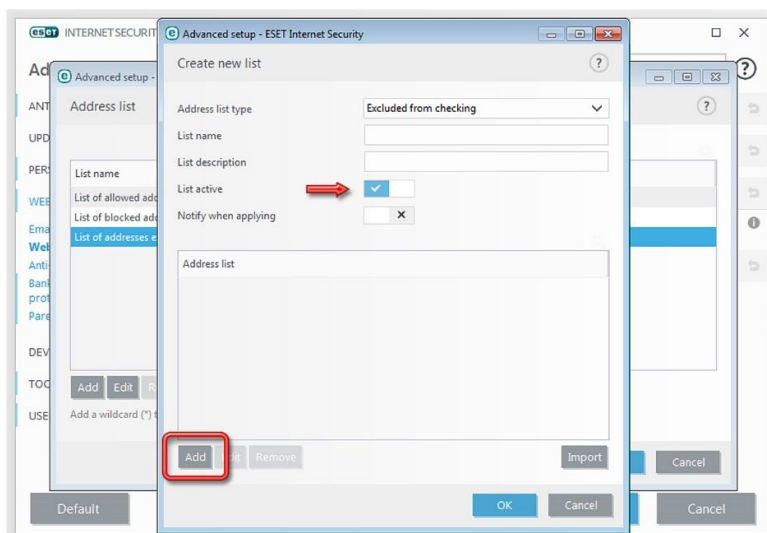
بر روی [Web access protection](#) کلیک کنید و در سمت راست بر روی [URL ADDRESS MANAGEMENT](#) کلیک نمایید. آنگاه بر روی [Edit](#) کلیک کنید:



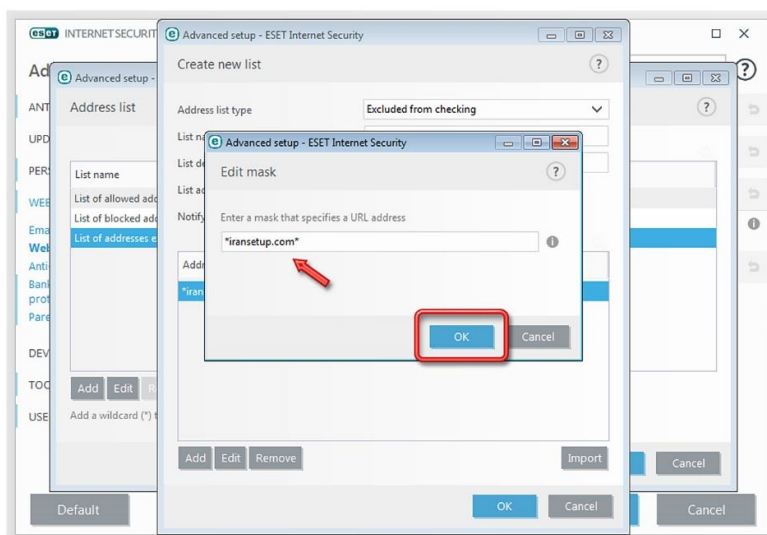
بر روی گزینه‌ی [List of addresses excluded from checking](#) کلیک کنید تا انتخاب شود. سپس بر روی دکمه [Add](#) کلیک نمایید:



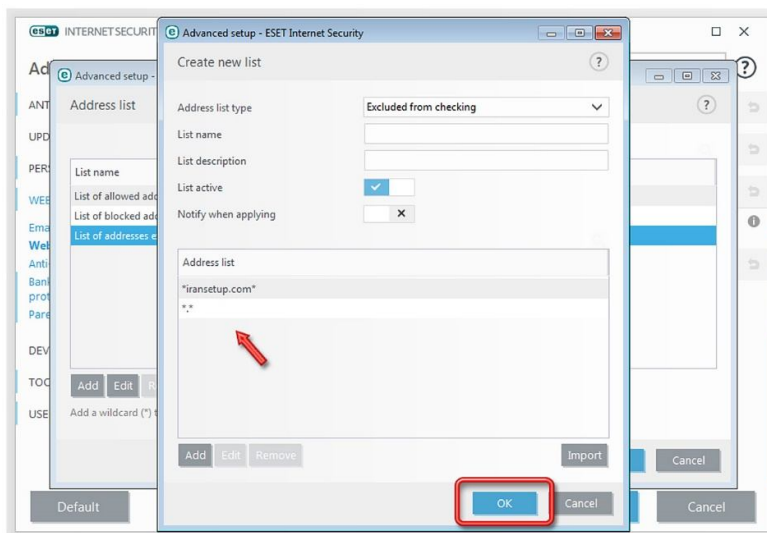
توجه کنید که حتماً تیک مربوط به [List active](#) فعال باشد. بر روی دکمه‌ی [Add](#) کلیک کنید:



در مکان مشخص شده بدین شکل تایپ کنید: *IranSetup.com* (بدین شکل: ستاره ، نام سایت ، ستاره)



بدین شکل IranSetup.com از لیست سیاه خارج می شود. همچنین می توانید با ستاره ، نقطه ، ستاره این مشکل را برای همه سایتها رفع کنید:



همه‌ی پنجره‌ها را با OK تأیید کنید و سپس وارد سایت مورد نظر شوید.

این نسخه از آنتی ویروس ESET بر روی سیستم عامل های 32-Bit و 64-Bit تست شده است.

IranSetup.com



IranSetup.com – پایگاه آنتی ویروس ایران – از 1385

کپی برداری بدون تغییر در محتویات و نشان IranSetup بلامانع است.