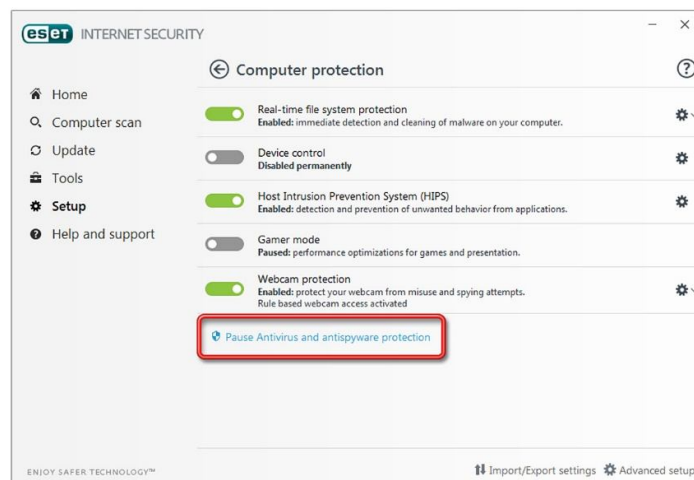
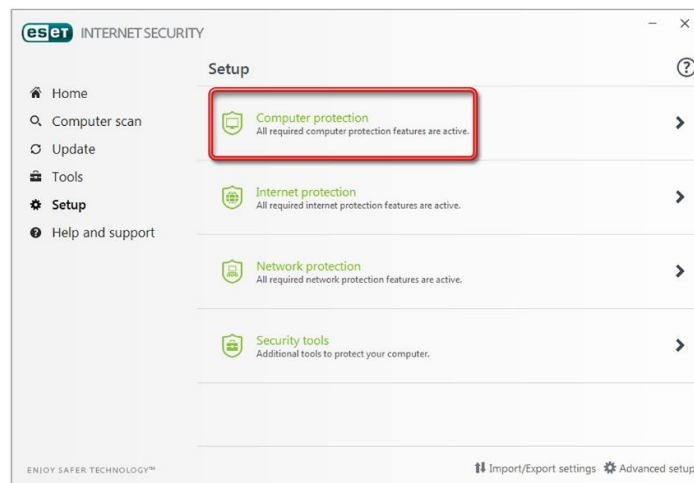
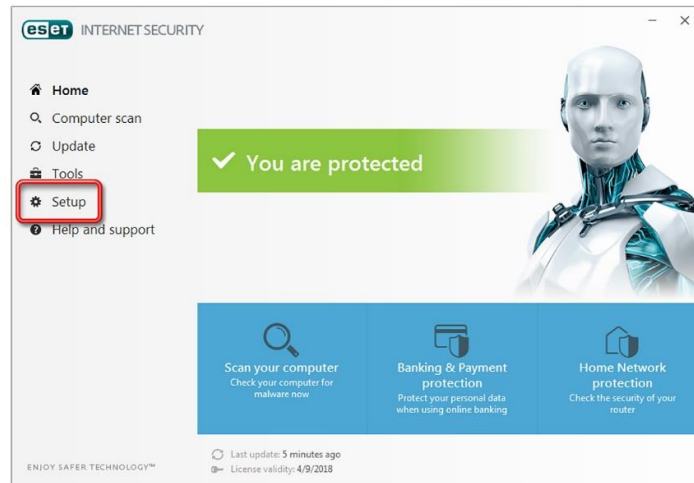
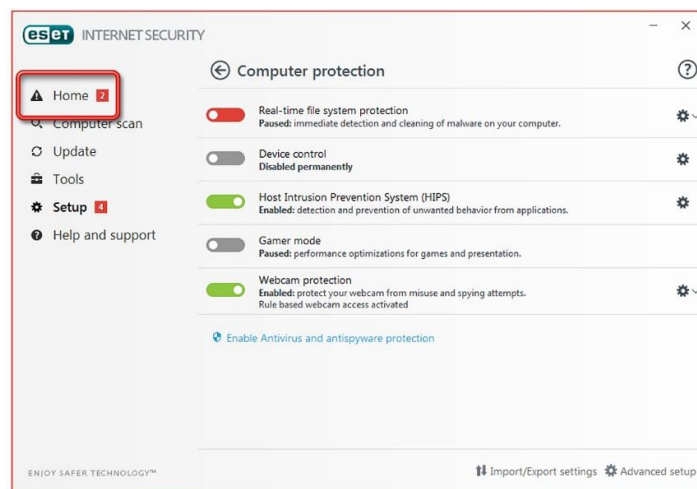
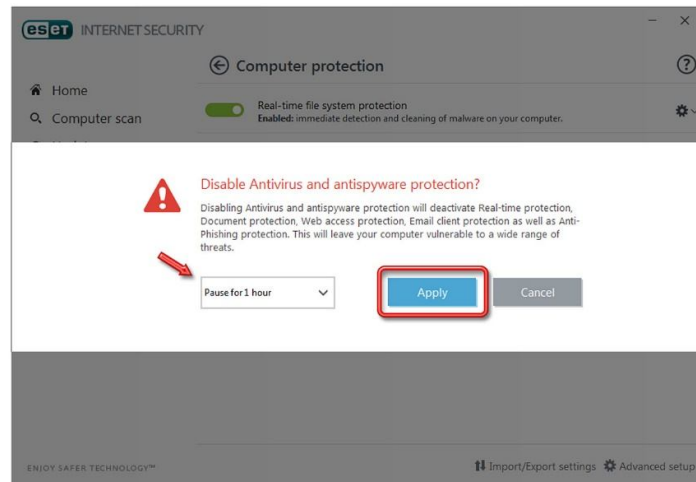




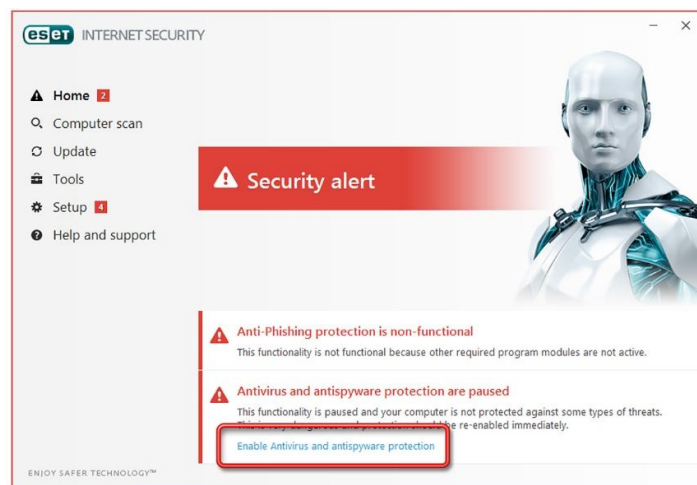
برای غیرفعال کردن موقتی آنتی ویروس ، آنتی ویروس را باز کنید و از گزینه‌های سمت چپ ، بر روی **Setup** کلیک کنید : سپس طبق تصاویر زیر عمل کنید:

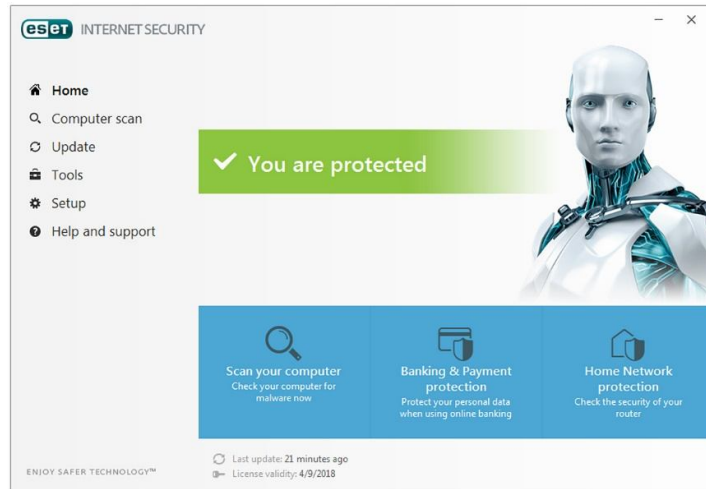


مدت زمان مورد نظر برای غیرفعال ماندن را با توجه به نوع کاری که می‌خواهید انجام دهید ، تعیین کنید و با **Apply** تأیید کنید:



برای فعال کردن مجدد آنتی ویروس ، در صفحه اصلی آنتی ویروس ، بر روی عبارت مشخص شده در تصویر زیر کلیک نمائید:





این نسخه از آنتی ویروس ESET بر روی سیستم عامل های 32-Bit و 64-Bit تست شده است.

IranSetup.com



IranSetup.com - پایگاه آنتی ویروس ایران - از ۱۳۸۵

کپی برداری بدون تغییر در محتویات و نشان IranSetup بلامانع است.