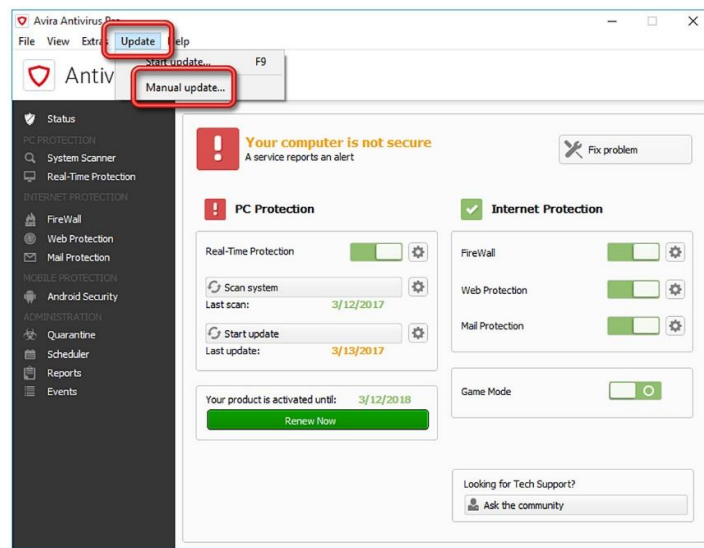
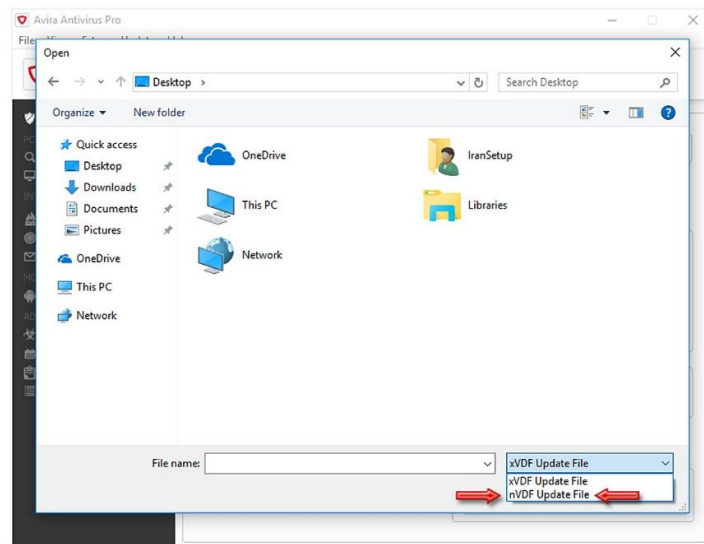


برای آپدیت آفلاین Avira نیاز به فایل [vdf_fusebundle.zip](#) دارید که می توانید از صفحه مربوط به این آنتی ویروس در [IranSetup.com](#) دریافت کنید.

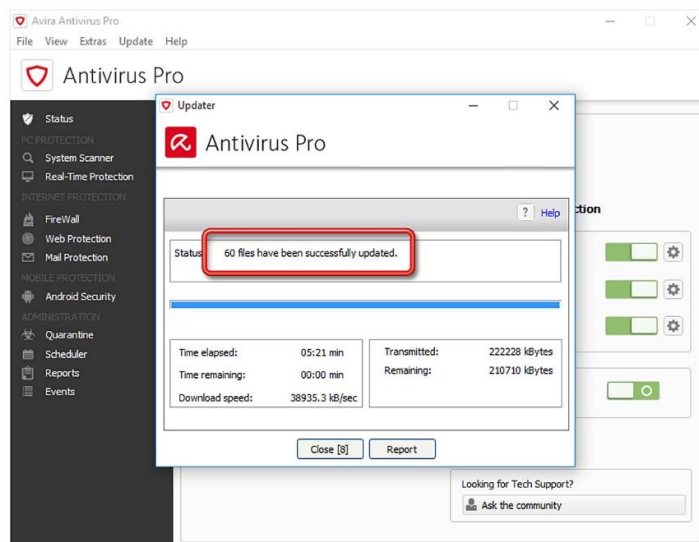
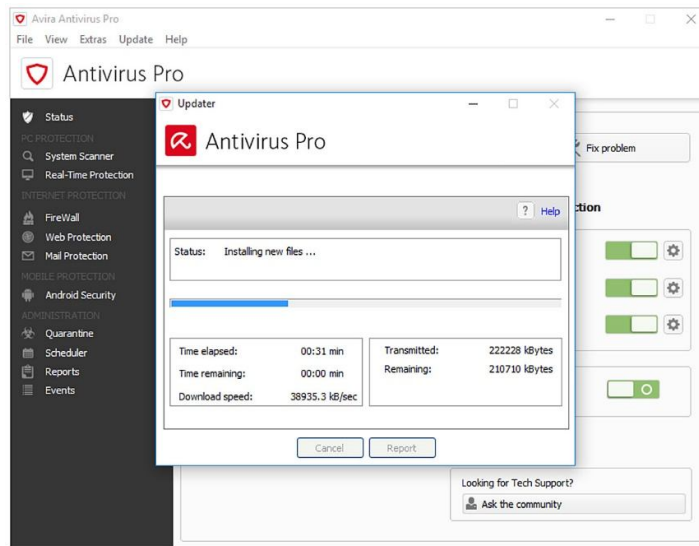
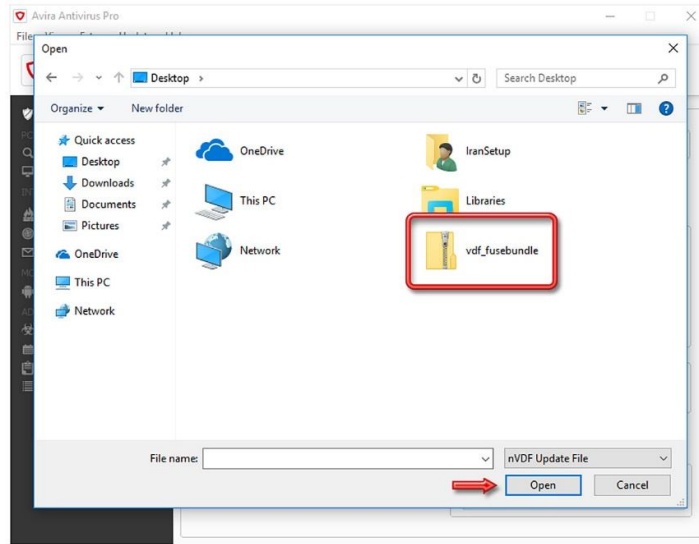
از گزینه های بالای آنتی ویروس ، بر روی **Update** کلیک کرده و زیرشاخه **Manual update** را انتخاب نمایید:

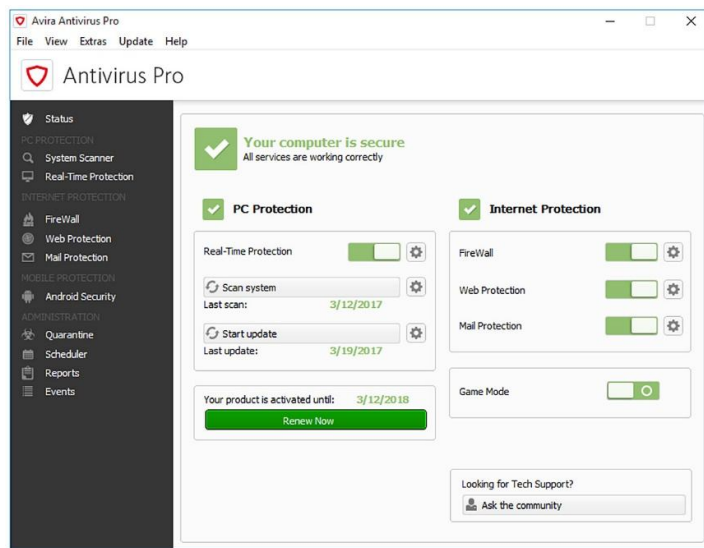


ابتدا مانند تصویر زیر ، نوع فایل را بر روی **nVDF Update File** قرار دهید:



و سپس مسیر فایل `vdv_fusebundle.zip` را به آنتی ویروس معرفی کنید:





اکنون می توانید به اینترنت متصل شده و اگر آپدیت جدیدتری ارائه شده است ، به صورت آنلاین دریافت کنید.

این نسخه از آنتی ویروس Avira بر روی سیستم عامل های 32-Bit و 64-Bit تست شده است.

IranSetup.com



IranSetup.com - پایگاه آنتی ویروس ایران - از ۱۳۸۵

کپی برداری بدون تغییر در محتویات و نشان IranSetup بلامانع است.