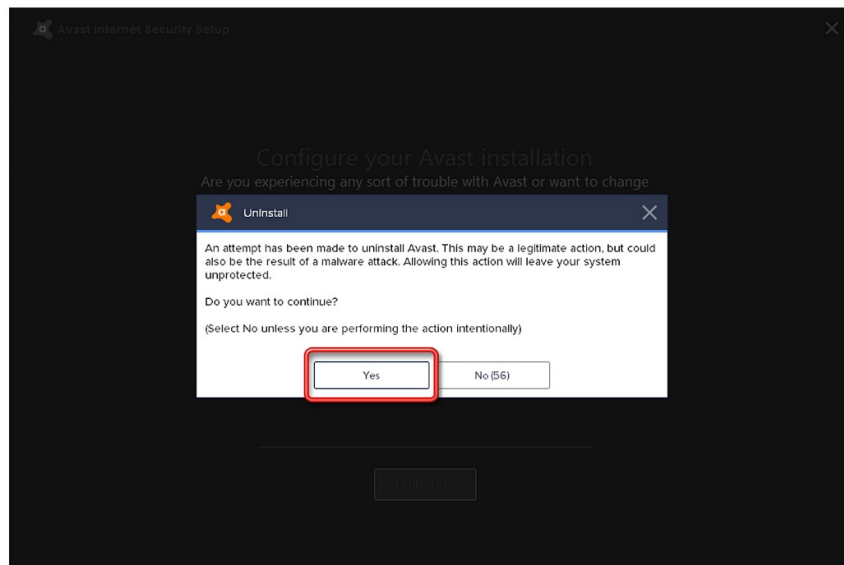
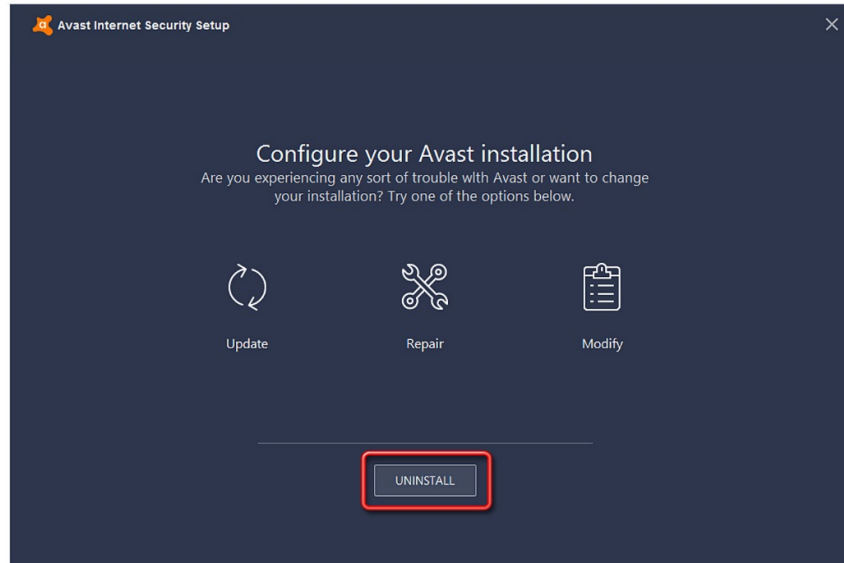
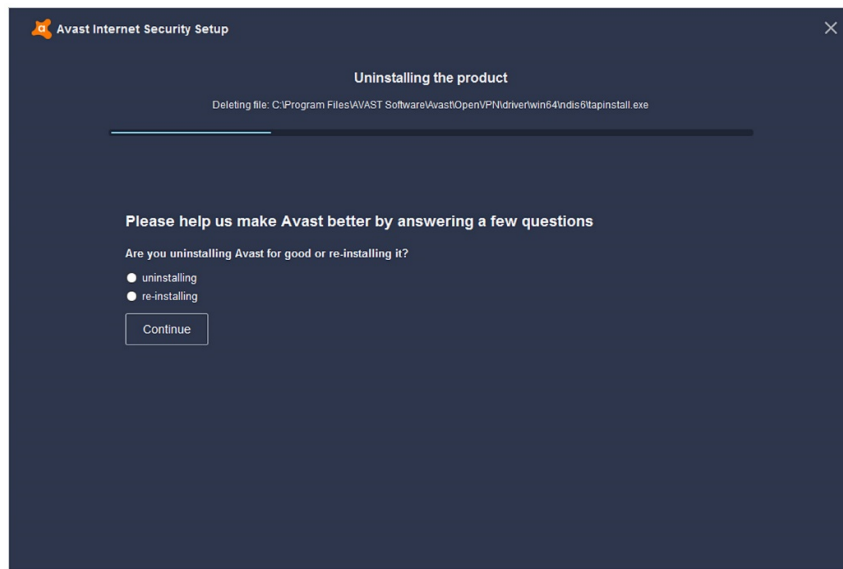




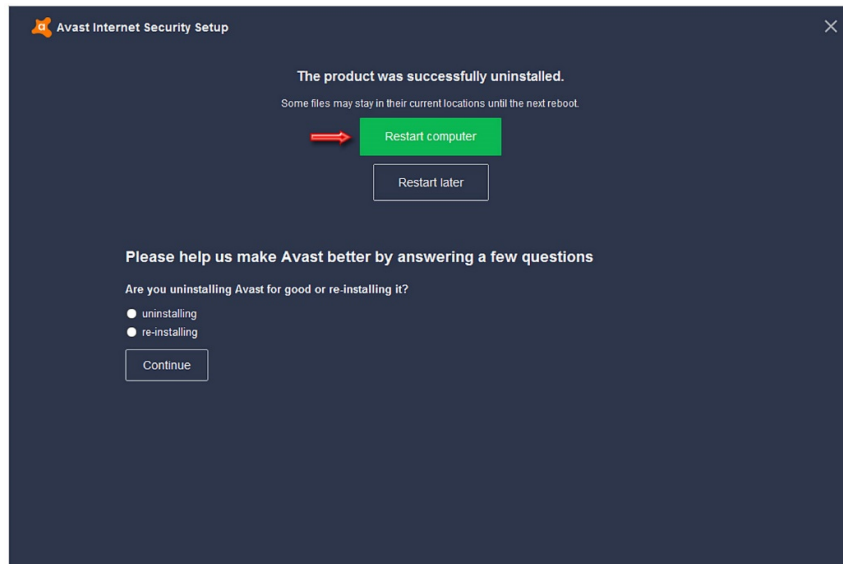
برای Uninstall کردن آنتی ویروس وارد Control Panel شوید و گزینه‌ی Programs and Features را انتخاب نمایید. سپس نسخه‌ی Avast را پیدا کنید و اقدام به Uninstall نمایید:



توجه کنید که در تصویر زیر ، نیازی به انتخاب گزینه‌های مشخص شده نیست:



اکنون کامپیوتر خود را Restart کنید:



این نسخه از آنتی ویروس Avast بر روی سیستم عامل های 32-Bit و 64-Bit تست شده است.

IranSetup.com



IranSetup.com - پایگاه آنتی ویروس ایران - از ۱۳۸۵

کپی برداری بدون تغییر در محتویات و نشان IranSetup بلامانع است.