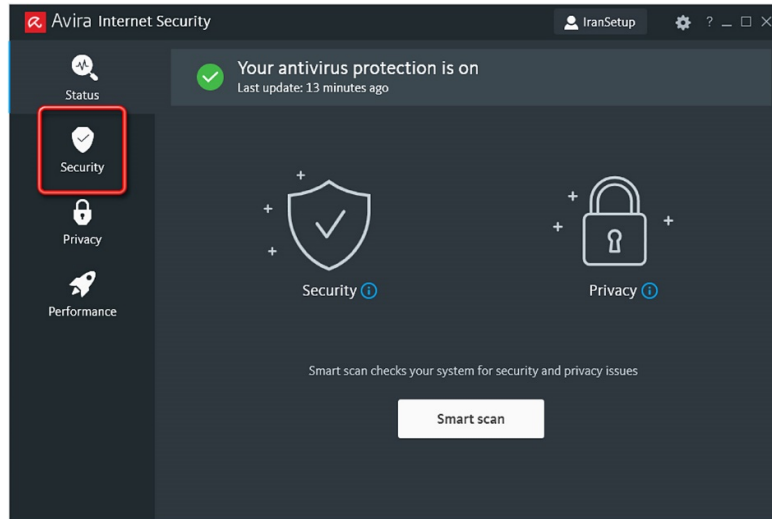
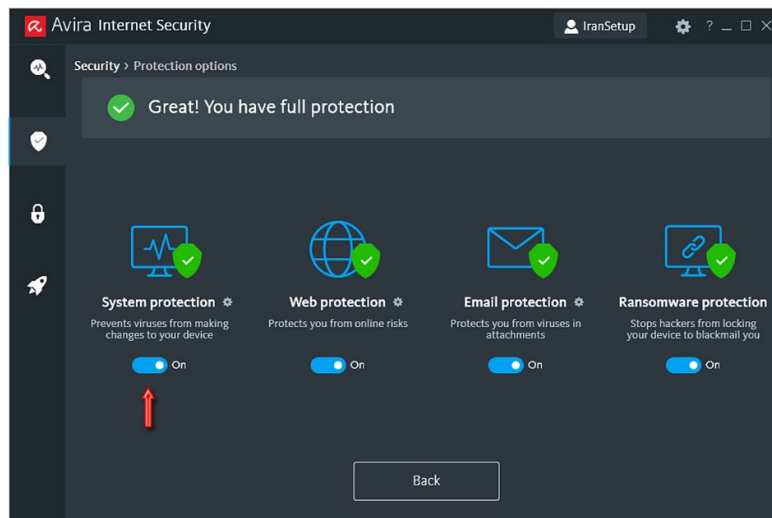
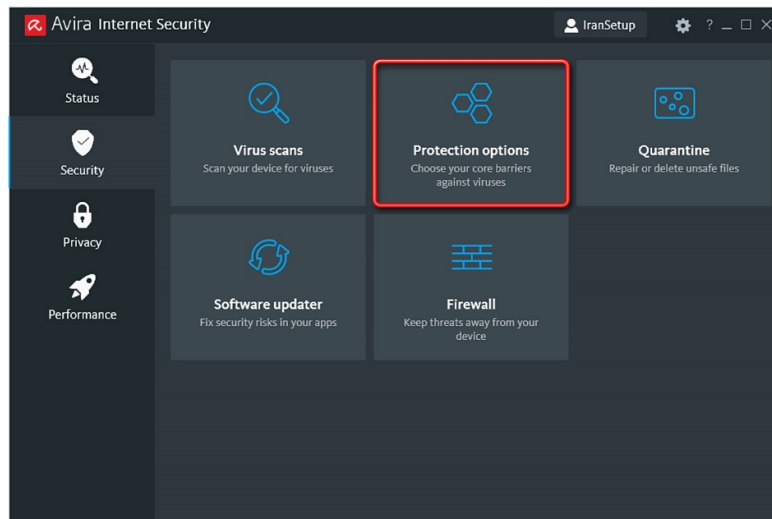




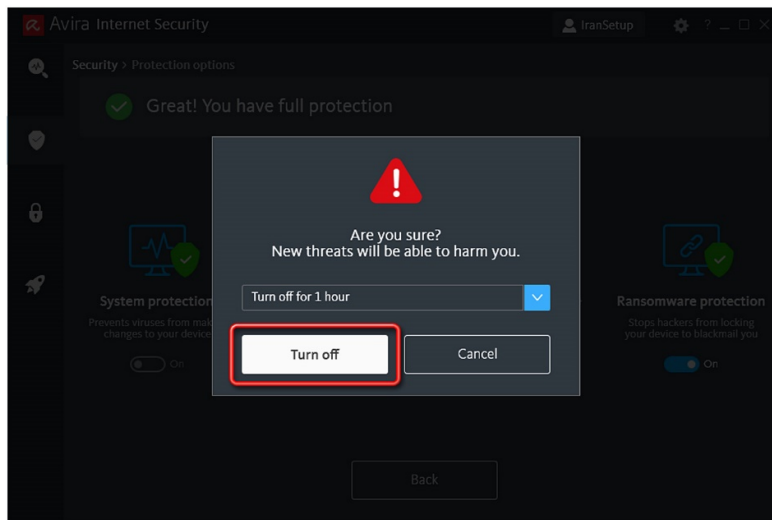
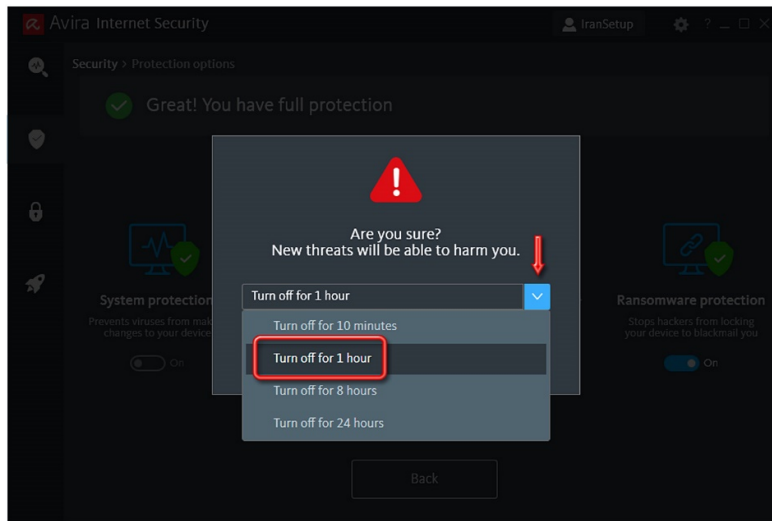
برای غیرفعال کردن موقت آنتی‌ویروس ، ابتدا از گزینه‌های سمت چپ ، بر روی Security کلیک کنید:



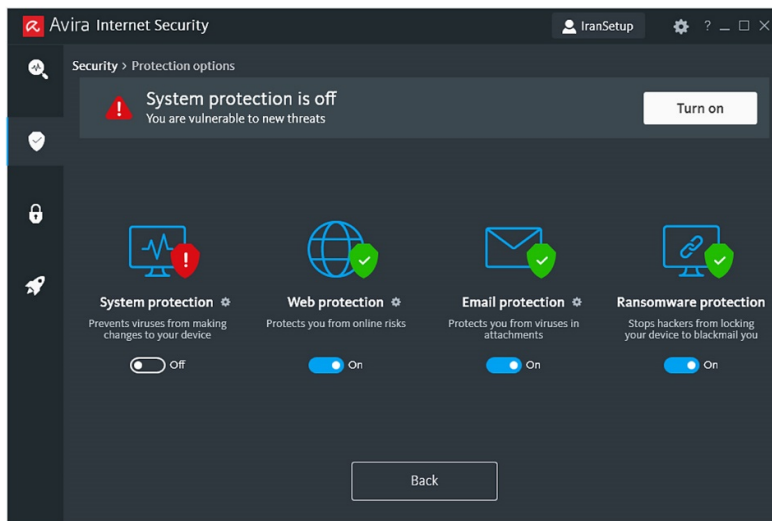
وارد قسمت Protection options شوید و دکمه‌ی گزینه‌ی System protection را از وضعیت On به وضعیت Off تغییر دهید:



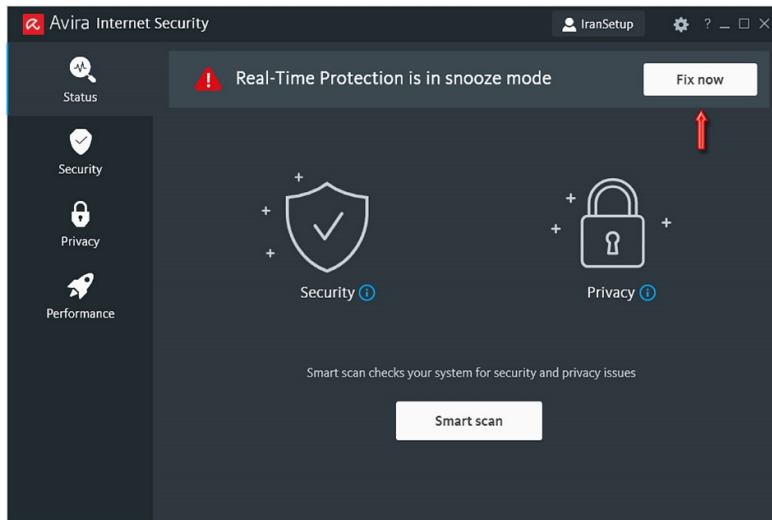
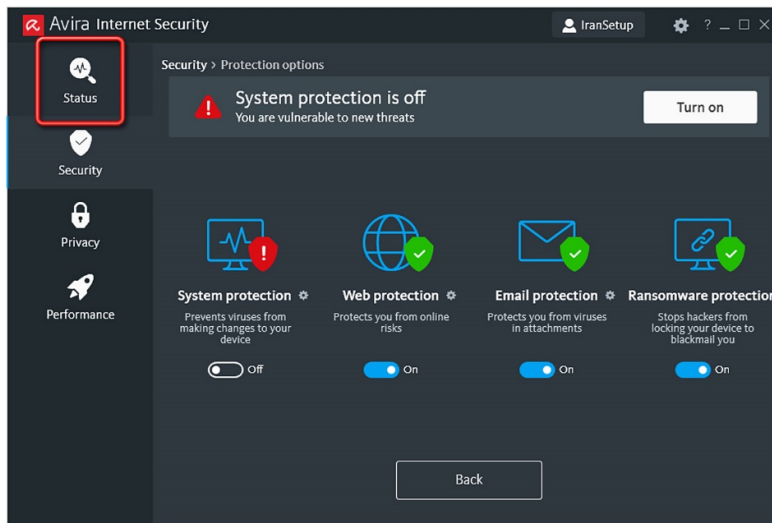
از شما می‌خواهد که مدت زمانی را جهت غیرفعال ماندن آنتی‌ویروس تعیین کنید:



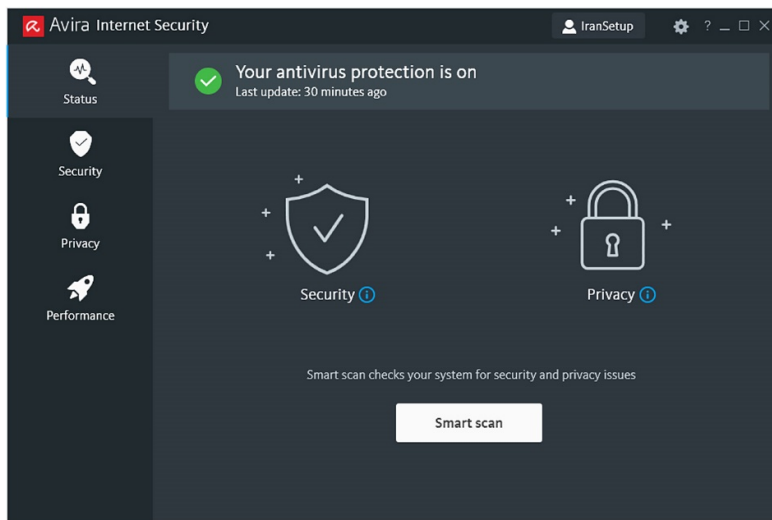
آنتی‌ویروس غیرفعال می‌شود و به رنگ قرمز تغییر وضعیت می‌دهد:



برای فعال کردن مجدد آنتی‌ویروس، کافیست دکمه‌ی گزینه‌ی **System protection** را از حالت **Off** به حالت **On** بازگردانید و یا اینکه از گزینه‌های سمت چپ، بر روی **Status** کلیک کنید و پس از آنکه به صفحه نخست آنتی‌ویروس منتقل شدید، بر روی دکمه‌ی **Fix now** کلیک کنید:



آنتی‌ویروس فعال خواهد شد و به وضعیت سبز باز خواهد گشت:



این نسخه از آنتی‌ویروس Avira بر روی سیستم عامل‌های 32-Bit و 64-Bit تست شده است.

IranSetup.com



IranSetup.com - پایگاه آنتی‌ویروس ایران - از ۱۳۸۵

کپی‌برداری بدون تغییر در محتویات و نشان IranSetup بلامانع است.